


YATIRIM FONLARI HAFTALIK BÜLTENİ

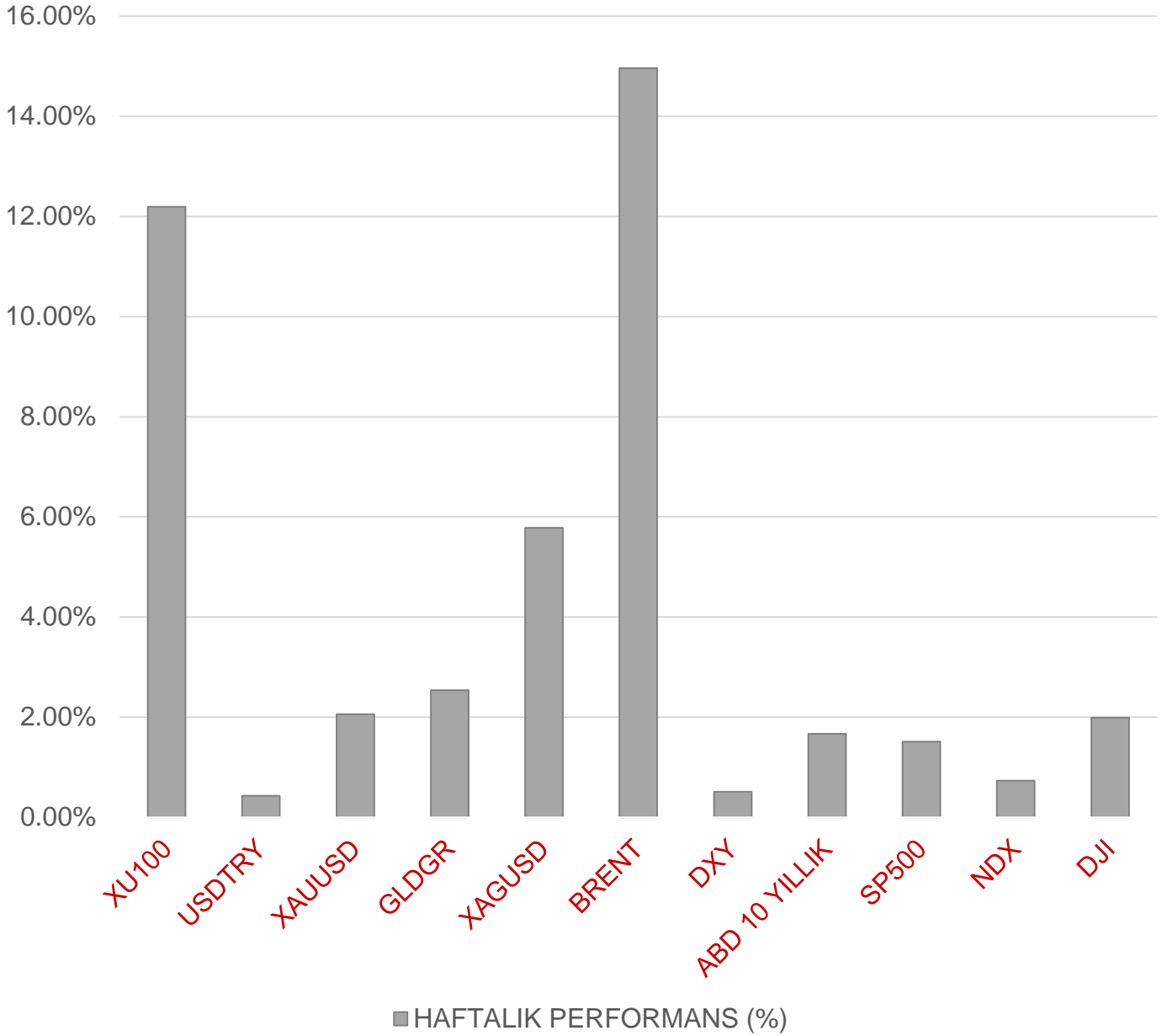


 **HALKYATIRIM**

halkyatirim.com.tr | 444 42 55

➤ *Geçtiğimiz hafta piyasadaki gelişmeler;*

HAFTALIK PERFORMANS (%)



➤ Geçen hafta piyasada açıklanan veriler?

- Türkiye İstatistik Kurumu (TÜİK) verilerine göre Eylül ayında tüketici fiyat endeksi bir önceki yılın aynı ayına göre **%83,45** arttı. Aylık enflasyon Ağustos'a göre yükselişe geçerek %3,08 oranında gerçekleşti. Eylül'de yıllık çekirdek enflasyon **%68,09** oldu. Üretici fiyat endeksi de Eylül'de bir önceki yılın aynı dönemine göre **%151,50** artışla yükselmeye devam etti. Aylık üretici enflasyonu %4,78 oldu.
- Ekonomik büyümenin öncü göstergesi olarak kabul edilen İstanbul Sanayi Odası Türkiye İmalat PMI, Eylül'de **46,9'a** geriledi ve yavaşlamanın üçüncü çeyrek sonunda daha belirgin hale geldiğine işaret etti.
- ABD'de tarım dışı istihdam geçen ay **263 bin** arttı. Bu, Nisan 2021'den beri en düşük aylık artış oldu. İşsizlik oranı ise %3,7'den **3,5'e** geriledi. Ortalama saatlik kazançlar aylık %0,3, yıllık **%5** ile tahminlere paralel arttı.
- Euro Bölgesi'nde imalat sanayi Satınalma Yöneticileri Endeksi (PMI), Eylül ayında 1,2 puan düşerek **48,4** puana indi. Almanya'da imalat sanayi Satınalma Yöneticileri Endeksi (PMI), enerji krizi nedeniyle Ekim'de **47,8** puana gerileyerek son 27 ayın en düşük seviyesine indi.
- ABD'de ISM imalat PMI, 52,8'den **50,9'a** gerileyerek Haziran 2020 sonrası en düşük seviyeye indi.
- ABD'de JOLTS Açık İş Sayısı, Ağustos ayında Nisan 2020'den bu yana en yüksek düşüşü kaydederek **10,1** milyona geriledi.
- ABD'de özel sektör istihdamı, Eylül'de **208 bin** artarak piyasa beklentilerini aştı. Özel sektör istihdamının 200 bin artması öngörülüyordu.
- ABD'de (ISM) imalat dışı endeksi, Eylül'de aylık bazda 0,2 puanlık azalışla **56,7'ye** gerileyerek piyasa beklentilerinin altında düştü.
- ABD Çalışma Bakanlığı'nın verilerine göre işsizlik maaşı başvuruları 1 Ekim'de sona eren haftada 29 bin artışla **219 bine** yükseldi. Ekonomistlerin medyan tahmini 204 bindi.

FON TANIYALIM

Yapı Kredi Portföy Karaköy Hisse Senedi Serbest Fon (Hisse Senedi Yoğun Fon) (YUB)

Yatırım Amacı ve Politikası

Fon toplam değerinin en az %80'i devamlı olarak şirketlerin ortaklık paylarına ve bu ortaklık paylarını takip eden endeksleri 27/11/2013 tarihli ve 28834 sayılı Resmî Gazete'de yayımlanan Borsa Yatırım Fonlarına İlişkin Esaslar Tebliği (III-52.2)'nin 5 inci maddesinin dördüncü fıkrasının (a) bendi kapsamında takip etmek üzere kurulan borsa yatırım fonları katılma paylarına yatırılacaktır. Fon temel analize dayalı olarak, ön plana çıkan ortaklık paylarını konsantre bir biçimde taşıyarak karşılaştırma ölçütü üzerinde getiri elde etmeyi hedeflemektedir. Portföy Yöneticileri makro analizler yaparak global ve yerel ekonomik gelişmeler doğrultusunda piyasa görüşü oluştururlar. Bu analizlerin yanı sıra sektörel yönelimler, halka açık şirketler özelindeki gelişmeler ve beklentiler de yatırım stratejisi oluşturulurken dikkate alınan unsurlar arasındadır. Bu öngörüler doğrultusunda kısa, orta ve uzun vadeli, yönlü (market directional) veya yönsüz (market neutral) yatırım stratejileri uygulanır.

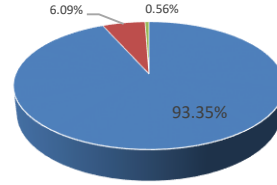
1 2 3 4 5 6 7

Not: 1-2 Düşük Risk, 3-4-5 Orta Risk, 6-7 Yüksek risk seviyelerini ifade etmektedir.

İlgili fona ulaşmak için [tıklayınız.](#)

Fon Portföy Yöneticisi	Yapı Kredi Portföy
Fon Kodu	YUB
Kuruluş Tarihi	25.07.2022
Tedavüldeki Payı	96.310.920.00
Fon Aktif Değeri(TL)	106.718.705.68
Yatırımcı Sayısı	116

Fon Varlık Dağılımı




- Hisse Senedi
- Takasbank Para Piyasası
- Vadeli İşlemler Nakit Teminatları

Fon Getirisi ve Ölçüt Getiri

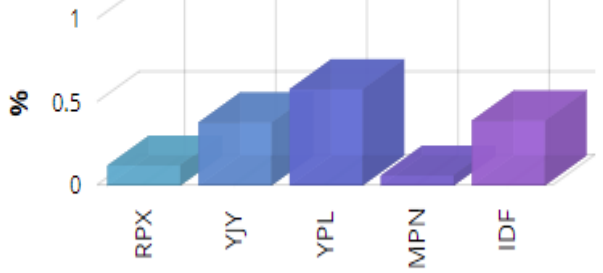
Periyot	Fon Net Getiri (%)	Ölçüt Getiri (%)	Mevduat Eşleniği
Son 1 Ay	10.14	4.17	128.05
Son 3 Ay	-	-	-
Son 6 Ay	-	-	-
Son 1 Yıl	-	-	-

Haftalık Getiri (%)



- Geçen haftanın kazananı **Hisse Senedi Fonları** oldu.

Haftalık Getiri (%)



- Geçen haftanın kaybedeni **Döviz Fonları** oldu.

• En Çok Kazandıran 5 Fon:

Ziraat Portföy Agresif
Değişken Fon
(ZDZ): %13.24

Yapı Kredi Port. Karaköy
His.Sen. Sırbst Fon
(HSYF)
(YUB): %13.12

Yapı Kredi Port. BİST30
End. His. Sen. Fonu
(HSYF)
(YEF): %12.73

Garanti Portföy BIST 30
End.His.Sen. (TL) Fonu
(GAE): %12.63

İş Portföy BIST30 End.
His. Sen. (TL) Fonu
(HSYF)
(TIE): %12.33

• En Çok Kaybettiren 5 Fon:

Ziraat Portföy Katılım Fonu
(Döviz)
(ZPF): -%2.05

KT Portföy Dördüncü
Katılım Serbest (Döviz)
Fon
(KTT): -%1.21

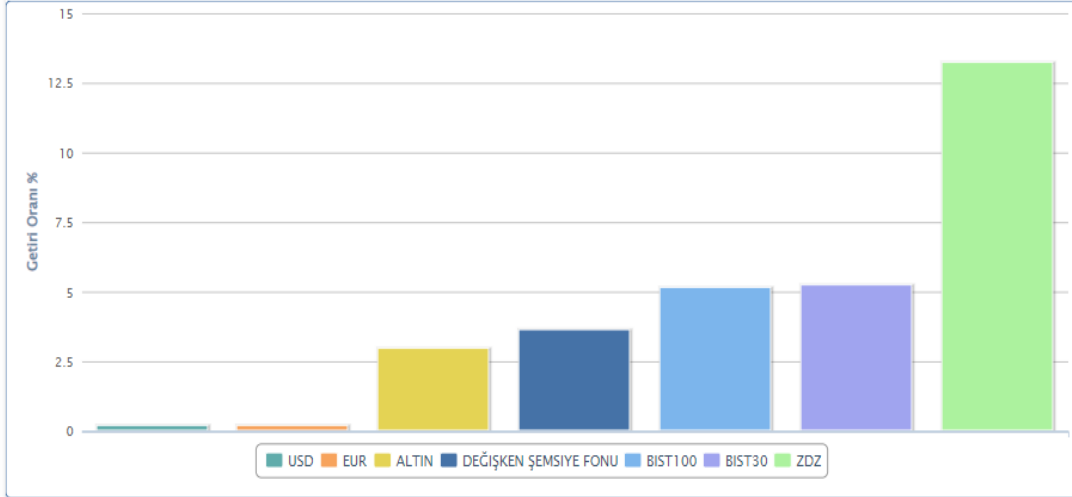
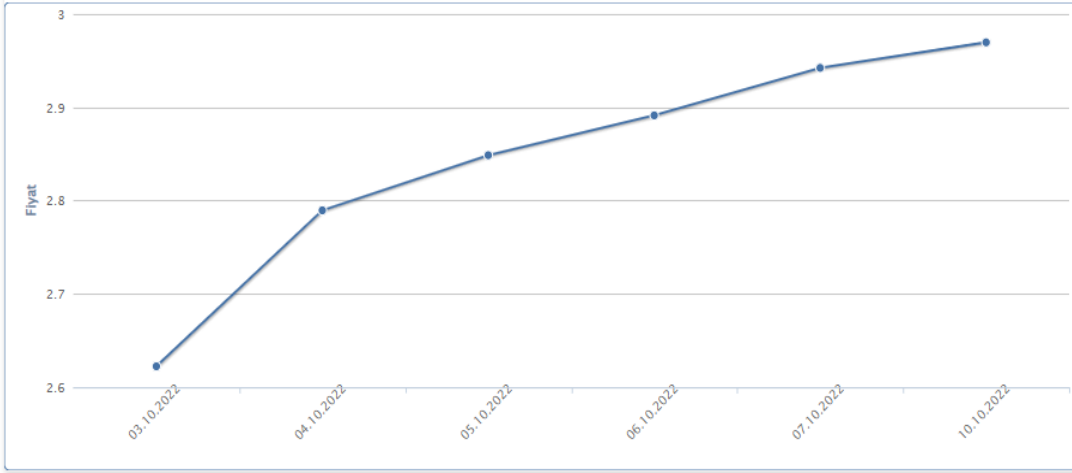
Yapı Kredi Portföy Temiz
Enerji Değişken Fon
(YJH): -%0.47

Yapı Kredi Port. Orta Vad.
Borç. Araç. Fonu
(YOT): -%0.22

Garanti Portföy Temiz
Enerji Değişken Fon
(GZH): %0

İlk sırada yer alan **Ziraat Portföy Agresif Değişken Fon (ZDZ)** bu hafta **%13.24** getiri sağlamıştır.

Haftanın Yıldızı: ZDZ - Ziraat Portföy Agresif Değişken Fon



Aylık Getiriler

Fon Aylık Getiriler (%)	Ocak	Şubat	Mart	Nisan	Mayıs	Haziran	Temmuz	Ağustos	Eylül	Ekim	Kasım	Aralık
2022	3.105	-1.116	8.446	6.71	7.404	0.933	8.433	11.396	12.345	14.429	-	-
2021	-0.774	-0.041	-0.918	6.559	2.558	0.283	3.585	6.651	1.359	5.111	5.823	0.749
2020	-	-	-	-	-	2.868	-2.143	-1.785	0.549	-0.509	7.881	2.397
Ay Bazında Ortalama Getiri	1.166	-0.578	3.764	6.635	4.981	1.361	3.292	5.421	4.751	6.344	6.852	1.573

➤ **Kategorisinin En Yüksek Getirili İlk 3 Fonu**

Fon Kodu	Fon Adı	Haftalık Getiri(%)
Hisse Senedi Fonları		
YEF	Yapı Kredi Port. BİST30 End. His. Sen. Fonu (HSYF)	12.73
GAE	Garanti Portföy BIST 30 End.His.Sen. (TL) Fonu	12.63
TIE	İş Portföy BIST30 End. His. Sen. (TL) Fonu (HSYF)	12.33
Borçlanma Aracı Fonları		
GA1	Garanti Portföy Borç. Araç. Fonu	0.52
NJR	Nurol Portföy Birinci Borçlanma Araçları Fonu	0.49
YBS	Yapı Kredi Port. Özel Sek. Borç. Araç. Fonu	0.35
Para Piyasası Fonları		
PPN	Nurol Portföy Para Piyasası Fonu	0.42
ZNG	Ziraat Portföy Birinci Para Piyasası (TL) Fonu	0.41
ZBJ	Ziraat Port. Başak Para Piyasası (TL) Fonu	0.40
Kısa Vadeli Borçlanma Aracı Fonları		
IST	İstanbul Portföy Kısa Vad. Borç. Araç. (TL) Fonu	0.41
HKV	Ziraat Port. Halkbank Kısa Vad.Borç.Araç. (TL) Fonu	0.35
Kıymetli Madenler ve Emtia Fonları		
AES	Ak Portföy Petrol Yab. BYF Fon Sepeti Fonu	14.92
IOG	İş Portföy Gümüş Serbest Fon	7.10
KUT	KT Portföy Kıymetli Madenler Katılım Fonu	6.04
Katılım Fonları		
KTM	KT Portföy Birinci Katılım (TL) Fonu	4.76
KSR	KT Portföy Sürdürülebilirlik Katılım Fonu	3.78
NJY	Nurol Portföy Birinci Katılım Fonu	3.36
Katılım Hisse Senedi Fonları		
KPC	KT Portföy Katılım Hisse Senedi (TL) Fonu (HSYF)	12
MPS	Mükafat Portföy Katılım His. Sen. Fonu (HSYF)	10.52
GKV	Garanti Portföy Katılım His. Sen. (TL) Fonu (HSYF)	9.63
Döviz Fonları		
TLE	Aura Portföy Yab. Borç. Araç. Fonu	2.98
ARE	İstanbul Portföy Yab. (G.Ol.Piy.) Borç. Araç. Fonu	1.06
GAS	Garanti Portföy Üçüncü Serbest (Döviz) Fon	0.59
Yabancı Hisse Senedi Fonları		
AFV	Ak Portföy Avrupa Yab. His. Sen. Fonu	3.46
ZSF	Ziraat Port. S&P/OIC COMCEC 50 Shariah End. Yab.HSF	2.66
TMG	İş Portföy Yab. His. Sen. Fonu	2.08
Robo Fonlar		
MJB	Mükafat Portföy Birinci Fon Sepeti Fonu	7.22
IBB	İş Portföy Üç. Değ. Fon	2.84
TI7	İş Portföy İki. Değ. Fon	1.91
Değişken Fonlar		
ZDZ	Ziraat Portföy Agresif Değişken Fon	13.24
ACD	İstanbul Portföy İki. Değ. Fon	8.11
IPB	İstanbul Portföy Bir. Değ. Fon	8.07
Fon Sepeti Fonları		
ZPC	Ziraat Portföy Fon Sepeti Fonu	6.73
TGE	İş Portföy Emtia Yab. BYF Fon Sepeti Fonu	4.52
GVI	Garanti Portföy Üçüncü Fon Sepeti Fonu	4
Serbest ve Karma Fonlar		
RHS	Rota Port. Hisse Senedi Serbest (TL) Fon (HSYF)	13.20
YUB	Yapı Kredi Port. Karaköy His.Sen. Srbst Fon (HSYF)	13.12
KTS	KT Portföy İkinci Katılım Serbest Fon	5.73

➤ Kategorisinin En Düşük Getirili İlk 3 Fonu

Fon Kodu	Fon Adı	Haftalık Getiri(%)
Hisse Senedi Fonları		
YHZ	Yapı Kredi Port. BIST Tekno. Ağrl. Sınırlamalı HSYF	5.34
ACK	İstanbul Portföy His. Sen. Fonu (HSYF)	6.01
TTE	İş Portföy BIST Tkn. Ağr.Sn.r.End.His.Sen. (TL) Fonu	6.02
Borçlanma Aracı Fonları		
YOT	Yapı Kredi Port. Orta Vad. Borç. Araç. Fonu	-0.22
TI6	İş Portföy Orta Vad. Borç. Araç. (TL) Fonu	0.22
TZT	Ziraat Portföy Borç. Araç. (TL) Fonu	0.33
Para Piyasası Fonları		
IJV	İstanbul Portföy Birinci Para Piyasası (TL) Fonu	0.35
HLL	Ziraat Port. Halkbank Para Piyasası (TL) Fonu	0.37
IDL	Mükafat Portföy Para Piyasası Fonu	0.38
Kıymetli Madenler ve Emtia Fonları		
NJF	Nurol Portföy Altın Fonu	1.94
RPG	Rota Portföy Altın Fonu	1.97
TCA	Ziraat Portföy Altın Katılım Fonu	2.34
Katılım Fonları		
KLU	KT Portföy Para Piyasası Katılım (TL) Fonu	0.34
KTV	KT Portföy Kis. Vad. Kira Sert. Katılım (TL) Fonu	0.35
MPP	Mükafat Port. Kısa Vad. Kira Sert. Katılım Fonu	0.36
Döviz Fonları		
ZPF	Ziraat Portföy Katılım Fonu (Döviz)	-2.05
KTT	KT Portföy Dördüncü Katılım Serbest (Döviz) Fon	-1.21
GPC	Garanti Portföy İkinci Serbest (Döviz) Fon	0.04
Yabancı Hisse Senedi Fonları		
Robo Fonlar		
TI4	İş Portföy Bir. Değ. Fon	1.28
Değişken Fonlar		
YJH	Yapı Kredi Portföy Temiz Enerji Değişken Fon	-0.47
GZH	Garanti Portföy Temiz Enerji Değişken Fon	0
GPB	Garanti Portföy Bir. Değ. Fon	0.40
Fon Sepeti Fonları		
GZV	Garanti Portföy ESG Sürd. Fon Sepeti Fonu	0.30
ILZ	İş Portföy Birinci Fon Sepeti Fonu	0.91
YTD	Yapı Kredi Port. Yab. Fon Sepeti Fonu	1.11
Serbest ve Karma Fonlar		
KSV	KT Portföy Kısa Vadeli Katılım Serbest (TL) Fon	0.34
GKH	Garanti Portföy Katılım Serbest (TL) Fon	0.34
ONN	Mükafat Portföy Aktif Oniks Serbest Fon	0.36

➤ Yatırım Fon dağılım önerilerine bakıldığında;

Normal fon dağılımlarında **Hisse Senedi, Kira Sertifikaları Katılım** fonları ağırlık olarak öne çıkmaktadır. Agresif dağılım getirisi **%224**, Dengeli dağılım getirisi **%117** ve Korumacı dağılım getirisi **%36** olarak gerçekleşmiştir.

Normal Fon Dağılımları

Agresif Dağılım



Portföy Fon Dağılımı:

- İSTANBUL PORTFÖY BİRİNCİ FON SEPETİ SERBEST FON (IZB , 13%)
- ZİRAAT PORTFÖY BIST 100 DIŞI ŞİRKETLER HİSSE SENEDİ FONU (HİSSE SENEDİ YOĞUN FON) (ZJL , 37%)
- ZİRAAT PORTFÖY BIST 30 DIŞI YILDIZ PAZAR ŞİRKETLERİ HİSSE SENEDİ FONU (HİSSE SENEDİ YOĞUN FON) (ZJV , 20%)
- Ziraat Portföy Üçüncü Değişken Fon (ZDZ , 30%)

Agresif Dağılım yüksek riskli bir dağılımdır.Son 1 yıllık getirisi **% 224** olarak gerçekleşmiştir.

Dengeli Dağılım

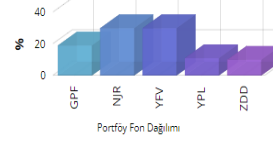


Portföy Fon Dağılımı:

- İSTANBUL PORTFÖY BİRİNCİ FON SEPETİ SERBEST FON (IZB , 7%)
- Yapı Kredi Port. Kira Sert. Katılım Fonu (YFV , 34%)
- Ziraat Portföy Birinci Değişken Fon (ZDD , 24%)
- ZİRAAT PORTFÖY BIST 100 DIŞI ŞİRKETLER HİSSE SENEDİ FONU (HİSSE SENEDİ YOĞUN FON) (ZJL , 18%)
- ZİRAAT PORTFÖY BIST 30 DIŞI YILDIZ PAZAR ŞİRKETLERİ HİSSE SENEDİ FONU (HİSSE SENEDİ YOĞUN FON) (ZJV , 11%)
- Ziraat Portföy Üçüncü Değişken Fon (ZDZ , 6%)

Dengeli Dağılım orta riskli bir dağılımdır.Son 1 yıllık getirisi **% 117** olarak gerçekleşmiştir.

Korumacı Dağılım



Portföy Fon Dağılımı:

- Garanti Portföy Bir. Katılım Fonu (GPF , 19%)
- Nurol Portföy Birinci Borçlanma Araçları Fonu (NJR , 30%)
- Yapı Kredi Port. Kira Sert. Katılım Fonu (YFV , 30%)
- Yapı Kredi Portföy Balat Serbest (Döviz) Fon (YPL , 11%)
- Ziraat Portföy Birinci Değişken Fon (ZDD , 10%)

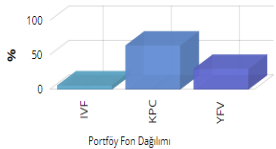
Korumacı Dağılım düşük riskli bir dağılımdır.Son 1 yıllık getirisi **% 36** olarak gerçekleşmiştir.

Fon dağılımlarını oluşturmak için kullandığımız modellerimizin tümünde "Öneri Yöntemi" olarak Markowitz MVO kullanılırken, Amaç Fonksiyonu ve Getiri Modeli bileşenleri agresif, dengeli ve korumacı modeller özelinde farklılık göstermektedir.

Katılım fon dağılımlarında **Hisse Senedi, Kira Sertifikaları** fonları ağırlık olarak öne çıkmaktadır. Agresif dağılım getirisi **%151**, Dengeli dağılım getirisi **%91** ve Korumacı dağılım getirisi **%23** olarak gerçekleşmiştir.

Katılım Fon Dağılımları

Katılım Agresif Dağılım

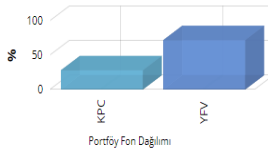


Portföy Fon Dağılımı:

- İstanbul Portföy Katılım Hisse Senedi Fonu (IVF , 6%)
- KT PORTFÖY KATILIM HİSSE SENEDİ FONU (HİSSE SENEDİ YOĞUN FON) (KPC , 64%)
- Yapı Kredi Port. Kira Sert. Katılım Fonu (YFV , 30%)

Agresif Dağılım yüksek riskli bir dağılımdır.Son 1 yıllık getirisi **% 151** olarak gerçekleşmiştir.

Katılım Dengeli Dağılım

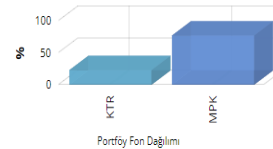


Portföy Fon Dağılımı:

- KT PORTFÖY KATILIM HİSSE SENEDİ FONU (HİSSE SENEDİ YOĞUN FON) (KPC , 28%)
- Yapı Kredi Port. Kira Sert. Katılım Fonu (YFV , 72%)

Dengeli Dağılım orta riskli bir dağılımdır.Son 1 yıllık getirisi **% 91** olarak gerçekleşmiştir.

Katılım Korumacı Dağılım



Portföy Fon Dağılımı:

- KT PORTFÖY BİRİNCİ KATILIM SERBEST FON (KTR , 23%)
- Mukafat Portföy Kira Sert. Katılım Fonu (MPK , 77%)

Korumacı Dağılım düşük riskli bir dağılımdır.Son 1 yıllık getirisi **% 23** olarak gerçekleşmiştir.

Fon dağılımlarını oluşturmak için kullandığımız modellerimizin tümünde "Öneri Yöntemi" olarak Markowitz MVO kullanılırken, Amaç Fonksiyonu ve Getiri Modeli bileşenleri agresif, dengeli ve korumacı modeller özelinde farklılık göstermektedir.

Haftalık Takvim

Haftalık Veri Takvimi						
Tarih	TSİ	Ülke	Açıklanacak Veri	Dönemi	Beklenti	Önceki
10 Ekim		ABD	Colombus Day Tatili (sadece döviz piyasası açık)			
10 Ekim	10:00	Türkiye	İşsizlik Oranı	Ağustos	-	10.1%
10 Ekim	11:15	Euro Bölgesi	AMB Yetkilisi Centeno'nun Konuşması			
10 Ekim	11:30	Euro Bölgesi	Sentix Güven Endeksi	Ekim	-33.0	-31.8
10 Ekim	16:00	Euro Bölgesi	AMB Yetkilisi Lane'in Konuşması			
10 Ekim	16:00	ABD	FED Yetkilisi Evans'ın Konuşması			
10 Ekim	20:00	ABD	FED Yetkilisi Brainard'ın Konuşması			
11 Ekim		Almanya	Perakende Fiyat Endeksi (Aylık)	Eylül	-	0.1%
11 Ekim		Almanya	Perakende Fiyat Endeksi (Yıllık)	Eylül	-	18.9%
11 Ekim	02:50	Japonya	BOP Ödemeler Dengesi (Milyar Yen)	Ağustos	75.8	229.0
11 Ekim	10:00	Türkiye	Ödemeler Dengesi (Milyar Dolar)	Ağustos	-3.05	-4.01
11 Ekim	15:45	Euro Bölgesi	AMB Yetkilisi Lane'in Konuşması			
11 Ekim	19:00	ABD	FED Yetkilisi Mester'in Konuşması			
12 Ekim	01:00	Euro Bölgesi	AMB Yetkilisi Villeroy'un Konuşması			
12 Ekim	02:50	Japonya	Çekirdek Makine Siparişleri (Aylık)	Ağustos	-1.0%	5.3%
12 Ekim	09:00	Japonya	Çekirdek Makine Siparişleri (Yıllık)	Eylül	12.1%	12.8%
12 Ekim	10:00	Türkiye	Sanayi Üretimi (Aylık)	Ağustos	3.2%	-6.2%
12 Ekim	10:00	Türkiye	Sanayi Üretimi (Yıllık)	Ağustos	2.7%	2.4%
12 Ekim	12:00	Euro Bölgesi	Sanayi Üretimi (Aylık)	Ağustos	1.3%	-2.3%
12 Ekim	12:00	Euro Bölgesi	Sanayi Üretimi (Yıllık)	Ağustos	1.7%	-2.4%
12 Ekim	15:30	ABD	ÜFE (Aylık)	Eylül	0.2%	-0.1%
12 Ekim	15:30	ABD	ÜFE (Yıllık)	Eylül	8.4%	8.7%
12 Ekim	15:30	ABD	Çekirdek ÜFE (Aylık)	Eylül	0.3%	0.4%
12 Ekim	15:30	ABD	Çekirdek ÜFE (Yıllık)	Eylül	7.3%	7.3%
12 Ekim	16:30	Euro Bölgesi	AMB Başkanı Lagarde'in Konuşması			
12 Ekim	17:00	ABD	FED Yetkilisi Kashkari'nin Konuşması			
12 Ekim	18:00	Euro Bölgesi	AMB Yetkilisi Knot'un Konuşması			
12 Ekim	21:00	ABD	FOMC Toplantı Tutanaqları	21 Eylül		
12 Ekim	21:30	Euro Bölgesi	AMB Yetkilisi Knot'un Konuşması			
13 Ekim	00:00	Euro Bölgesi	AMB Yetkilisi De Cos'un Konuşması			
13 Ekim	01:30	ABD	FED Yetkilisi Bowman'ın Konuşması			
13 Ekim		Çin	1 Yıllık Borçlanma Faizi	Ekim	2.75%	2.75%
13 Ekim		Almanya	Ödemeler Dengesi	Ağustos		5.0B
13 Ekim	02:50	Japonya	ÜFE (Aylık)	Eylül	0.2%	0.2%
13 Ekim	02:50	Japonya	ÜFE (Yıllık)	Eylül	8.8%	9.0%
13 Ekim	09:00	Almanya	TÜFE (Aylık)	Eylül	1.9%	1.9%
13 Ekim	09:00	Almanya	TÜFE (Yıllık)	Eylül	10.0%	10.0%
13 Ekim	10:30	Euro Bölgesi	AMB Yetkilisi Guindos'un Yetkilisi			
13 Ekim	15:30	ABD	Haftalık İşsizlik Maası Başvuruları	8 Ekim	-	219K
13 Ekim	15:30	ABD	Devam Eden Başvurular	1 Ekim	-	1361K
13 Ekim	15:30	ABD	TÜFE (Aylık)	Eylül	0.2%	0.1%
13 Ekim	15:30	ABD	TÜFE (Yıllık)	Eylül	8.1%	8.3%
13 Ekim	15:30	ABD	Çekirdek TÜFE (Aylık)	Eylül	0.4%	0.6%
13 Ekim	15:30	ABD	Çekirdek TÜFE (Yıllık)	Eylül	6.5%	6.3%
14 Ekim						
14 Ekim		Çin	Dış Ticaret Dengesi (Milyar Dolar)	Eylül	81.20	79.39
14 Ekim		Çin	İhracat (Yıllık)	Eylül	4.0%	7.1%
14 Ekim		Çin	İthalat (Yıllık)	Eylül	0.5%	0.3%
14 Ekim	04:30	Çin	TÜFE (Yıllık)	Eylül	2.8%	2.5%
14 Ekim	04:30	Çin	ÜFE (Yıllık)	Eylül	1.1%	2.3%
14 Ekim	10:00	Türkiye	Piyasa Katılımcıları Anketi			
14 Ekim	10:00	Türkiye	Konut Satışları	Eylül	-	-12.7%
14 Ekim	10:00	Türkiye	Konut Satışları (Yıllık)	Eylül	-	123.5K
14 Ekim	11:00	Euro Bölgesi	AMB Yetkilisi Holzmann'ın Konuşması			
14 Ekim	15:30	ABD	Perakende Satışlar (Aylık)	Eylül	0.2%	0.3%
14 Ekim	15:30	ABD	Çekirdek Perakende Satışlar (Aylık)	Eylül	-0.1%	-0.3%
14 Ekim	15:30	ABD	İthalat Fiyat Endeksi (Aylık)	Eylül	-1.1%	-1.0%
14 Ekim	15:30	ABD	İthalat Fiyat Endeksi (Yıllık)	Eylül	-	7.8%
14 Ekim	15:30	ABD	İhracat Fiyat Endeksi (Aylık)	Eylül	-1.2%	-1.6%
14 Ekim	15:30	ABD	İhracat Fiyat Endeksi (Yıllık)	Eylül	-	10.8%
14 Ekim	17:00	ABD	Michigan Üniversitesi Görünüm Endeksi (Öncü)	Ekim	58.8	58.6
14 Ekim	17:00	ABD	Michigan Üniversitesi 1 Yıllık Enflasyon Beklentisi (Öncü)	Ekim	-	4.7%
14 Ekim	17:00	ABD	Michigan Üniversitesi 5-10 Yıllık Enflasyon Beklentisi (Öncü)	Ekim	-	2.7%
14 Ekim	17:00	ABD	Michigan Üniversitesi Cari Durum Beklentileri (Öncü)	Ekim	-	59.7
14 Ekim	17:30	ABD	FED Yetkilisi Cook'un Konuşması			

Kaynak: Bloomberg, TCMB, TÜİK, HLY Araştırma

Yatırım Danışmanlığı ve Bireysel Portföy Yönetimi

Özlem ÜNAL
Müdür

Tuba ŞAHİN
Yönetmen

Semih Can ÖZER
Uzman

Semih ÖZER
Uzman

Gizem Tetik
ARGİN
Uzman



yrtدانismanligibpy@halkyatirim.com.tr



0(212) 314 81 81

ÇEKİNCE

"Yatırım Danışmanlığı" hizmeti; aracı kurumlar, portföy yönetim şirketleri, mevduat kabul etmeyen bankalar ile müşteri arasında imzalanacak Yatırım Danışmanlığı sözleşmesi çerçevesinde sunulmaktadır. Burada yer alan bilgi, yorum ve tavsiyeleri, kişilerin yerindelik testi ile belirlediği risk seviyeleri dikkate alınarak, Halk Yatırım Yatırım Danışmanlığı ve Araştırma birimi nezdinde güvenilir olduğuna inanılan bilgi kaynaklarından yararlanarak hazırlanmakta ve kişiye özel sunulmaktadır. Verilen bu tavsiyeler mali durumunuz ile risk ve getiri tercihlerinize uygun olmayabilir. Bu nedenle, risk yapınıza uygun olmayan şekilde sadece burada yer alan bilgilere dayanılarak yatırım kararı verilmesi beklentilerinize uygun sonuçlar doğurmayabilir. Size özel olarak tahsis edilen Yatırım Danışmanınız ile irtibata geçmeniz ve mali durumunuz ve risk seviyelerinize uygun kararları birlikte almanız tavsiye edilir.

Veri ve grafikler güvenilirliğine inandığımız güvenilir kaynaklardan derlenmiş olup, yapılan yorumlar sadece HALK YATIRIM MENKUL DEĞERLER A.Ş. Yatırım Danışmanlığı'nın beklentilerini yansıtmaktadır. Bu bilgiler ışığında yapılan ve yapılacak olan ileriye dönük yatırımların sonuçlarından Şirketimiz hiçbir şekilde sorumlu tutulamaz. Ayrıca, Halk Yatırım Menkul Kıymetler A.Ş.'nin yazılı izni olmadıkça içeriği kısmen ya da tamamen üçüncü kişilerce hiç bir şekil ve ortamda yayınlanamaz, iktisap edilemez, alıntı yapılamaz, kullanılamaz. İleti, gönderilen kişiye özel ve münhasırdır. İlave olarak, bu raporun gönderildiği ve yukarıdaki açıklamalarımız doğrultusunda kullanıldığı ülkelerdeki yasal düzenlemelerden kaynaklı tüm talep ve dava haklarımız saklıdır.

Uyarı Notu: Bu e-posta'nın içerdiği bilgiler (ekleri dahil olmak üzere) gizlidir. Onayımız olmaksızın üçüncü kişilere açıklanamaz. Bu mesajın gönderilmek istendiği kişi değilseniz, lütfen mesajı sisteminizden derhal siliniz. Halk Yatırım Menkul Değerler A.Ş. bu mesajın içerdiği bilgilerin doğruluğu veya eksiksiz olduğu konusunda bir garanti vermemektedir. Bu nedenle bilgilerin ne şekilde olursa olsun, içeriğinden, iletilmesinden, alınmasından, saklanmasından sorumlu değildir. Bu mesajın içeriği yazarına ait olup, Halk Yatırım Menkul Değerler A.Ş.'nin görüşlerini içermeyebilir.

